



ENCUESTA EN LAS 31 CAPITALES ESTATALES

JUNIO 2026
































- Calificación de trabajo y Desempeño de Presidentes Municipales
- Calificación de los Servicios Públicos
- Calificación de Cercanía de Presidente Municipal con la población
- Percepción ciudadana de Seguridad

JUNIO 7, 2026

¿Qué calificación le pondría usted al desempeño de (nombre del presidente municipal)?, donde la calificación más alta es 10, y la más baja es 1.

RANKING DE CAPITALES TRABAJO/DESEMPEÑO

JUNIO 2026

	1. CHIHUAHUA	MARCO BONILLA	7.78
	2. MÉRIDA	CECILIA PATRÓN	7.10
	3. SAN LUIS POTOSÍ	ENRIQUE GALINDO	7.08
	4. MONTERREY	ADRIÁN DE LA GARZA	7.01
	5. SALTILLO	JAVIER DÍAZ	6.52
	6. TEPIC	GERALDINE PONCE	6.50
	7. QUERÉTARO	FELIFER MACÍAS	6.23
	8. HERMOSILLO	ANTONIO ASTIAZARÁN	6.20
	9. AGUASCALIENTES	LEO MONTAÑEZ	6.17
	10. DURANGO	TOÑO OCHOA	6.09
	11. CAMPECHE	BIBY RABELO	5.86
	12. PACHUCA	JORGE ALBERTO REYES	5.80
	13. MORELIA	ALFONSO MARTÍNEZ	5.75
	14. COLIMA	RIULT RIVERA	5.55
	15. GUADALAJARA	VERÓNICA DELGADILLO	5.45
	16. ZACATECAS	MIGUEL ÁNGEL VARELA	5.33
	17. TOLUCA	RICARDO MORENO	5.06
	18. CUERNAVACA	JOSÉ LUIS URIÓSTEGUI	5.05
	19. VILLAHERMOSA	YOLANDA OSUNA	4.86
	20. CHILPANCINGO	GUSTAVO ALARCÓN	4.71
	21. XALAPA	DANIELA GRIEGO	4.64
	22. OAXACA	RAY CHAGOYA	4.59
	23. LA PAZ	MILENA QUIROGA	4.57
	24. TUXTLA GUTIÉRREZ	ANGEL TORRES	4.56
	25. CHETUMAL	YENSUNNI I. MARTÍNEZ	4.53
	26. CULIACÁN	ANA MARIA RAMOS	4.50
	27. PUEBLA	JOSÉ CHEDRAUI	4.30
	28. GUANAJUATO	SAMANTHA SMITH	4.28
	29. CD. VICTORIA	EDUARDO GATTÁS	4.14
	30. TLAXCALA	ALFONSO SÁNCHEZ	4.01
	31. MEXICALI	NORMA BUSTAMANTE	3.50

¿Qué calificación le pondría usted al desempeño de (nombre del presidente municipal)?, donde la calificación más alta es 10, y la más baja es 1.

RANKING DE CAPITALES TRABAJO/DESEMPEÑO

TRACKING

JUNIO 2026

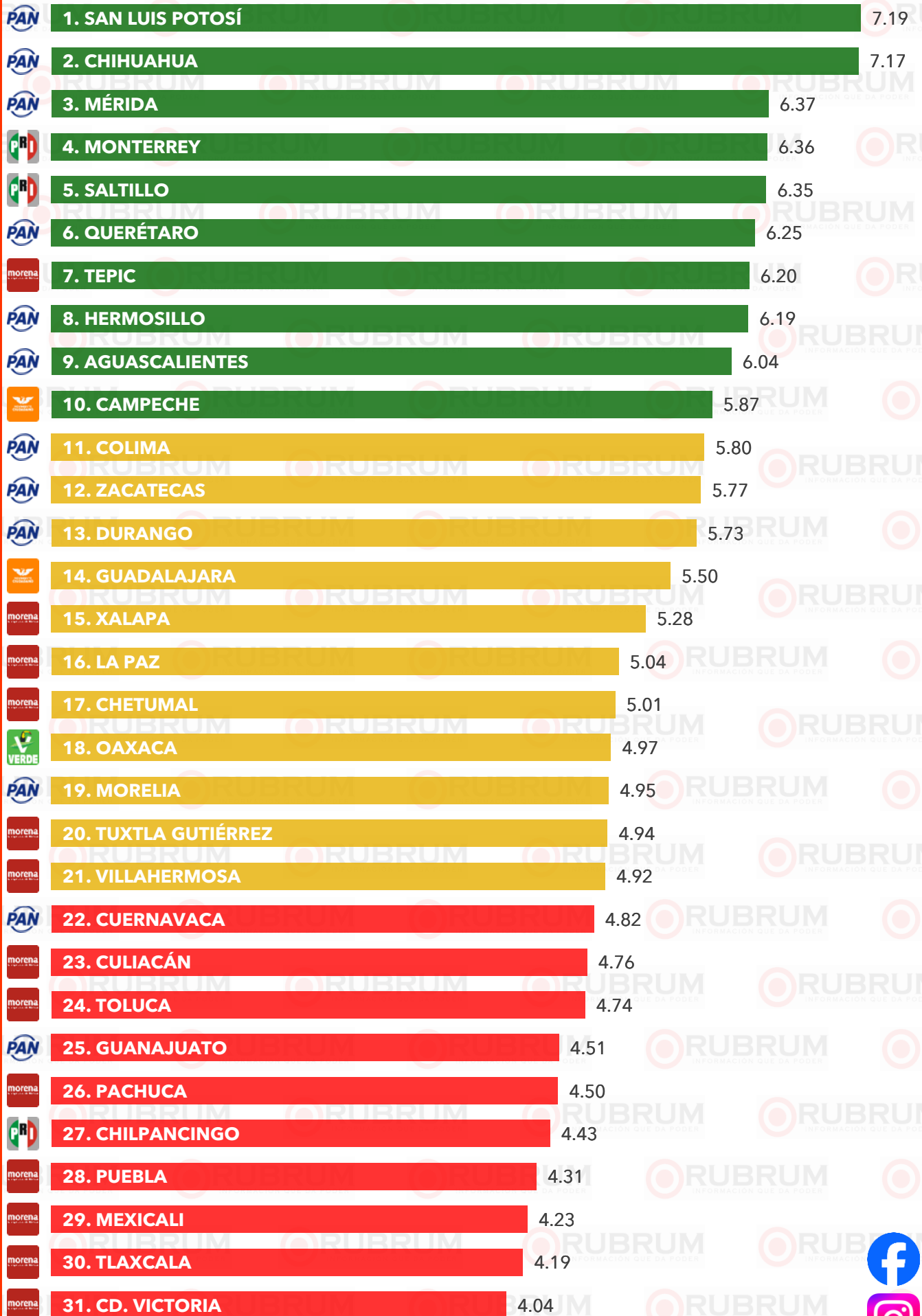
	AGO 2025	SEP 2025	OCT 2025	NOV 2025	DIC 2025	ENE 2026	FEB 2026	MAR 2026	ABR 2026	MAY 2026	JUN 2026
LEO MONTAÑEZ AGUASCALIENTES	6.49 8	6.84 5	6.63 9	6.44 9	6.60 8	6.97 5	6.38 9	6.63 6	6.47 6	6.57 7	6.17 9
BIBY RABELO CAMPECHE	5.61 17	6.28 11	5.97 13	6.22 11	6.02 11	5.78 12	5.98 11	6.07 11	6.15 8	6.14 10	5.86 11
YENSUNNI I. MARTÍNEZ CHETUMAL	4.93 22	4.32 22	4.38 22	4.35 23	4.50 22	3.75 30	4.37 24	4.42 23	3.71 29	4.41 21	4.53 25
MARCO BONILLA CHIHUAHUA	6.11 1	7.7 1	7.54 1	7.70 1	7.90 1	7.59 1	7.57 1	7.43 1	7.95 1	7.55 1	7.78 1
GUSTAVO ALARCÓN CHILPANCINGO	4.19 24	4.09 26	4.21 24	4.07 25	4.15 25	4.70 20	4.44 23	4.41 24	4.60 22	4.27 23	4.71 20
RIULT RIVERA COLIMA	5.80 13	5.84 17	6.15 11	6.18 12	5.99 13	6.24 9	6.03 10	6.13 10	5.58 15	6.05 11	5.55 14
JOSÉ LUIS URIÓSTEGUI CUERNAVACA	5.72 16	5.85 16	5.67 17	4.29 24	5.38 18	5.50 16	5.40 17	5.41 16	4.71 19	5.32 17	5.05 18
ANA MARIA RAMOS CULIACÁN	5.57 18	4.99 20	5.22 19	4.97 19	5.19 19	5.90 10	6.68 7	5.31 17	5.89 10	4.20 24	4.50 26
TOÑO OCHOA DURANGO	6.41 9	6.71 7	6.65 7	6.26 10	6.51 10	5.77 13	5.62 16	6.31 9	5.87 11	6.32 8	6.09 10
VERÓNICA DELGADILLO GUADALAJARA	5.76 15	5.98 14	5.72 16	6.03 14	5.81 15	5.54 15	5.74 13	5.77 14	5.46 16	5.78 15	5.45 15
SAMANTHA SMITH GUANAJUATO	3.70 30	4.05 28	3.99 30	3.86 28	3.90 29	3.76 29	3.88 30	3.93 30	3.75 28	3.93 30	4.28 28
ANTONIO ASTIAZARÁN HERMOSILLO	5.98 12	5.99 13	5.88 14	6.15 13	6.00 12	4.77 18	5.64 15	5.75 15	5.75 13	5.87 13	6.20 8
MILENA QUIROGA LA PAZ	3.96 27	4.28 23	4.23 23	3.96 27	4.11 27	4.12 28	4.11 28	4.09 28	4.35 24	4.14 25	4.57 23
CECILIA PATRÓN MÉRIDA	7.53 3	7.68 2	7.05 4	6.80 5	6.65 6	7.35 4	7.20 4	7.13 3	7.30 4	6.98 3	7.10 2
NORMA BUSTAMANTE MEXICALI	3.29 31	3.28 31	3.29 31	3.44 31	3.33 31	4.41 24	3.84 31	3.54 31	3.82 27	3.48 31	3.50 31
ADRIÁN DE LA GARZA MONTERREY	6.98 4	7 4	7.04 3	7.11 3	7.40 2	7.48 2	7.55 2	7.11 4	7.40 2	6.92 4	7.01 4
ALFONSO MARTÍNEZ MORELIA	5.77 14	5.95 15	5.75 15	5.48 16	5.54 16	5.82 11	5.69 14	5.79 13	5.82 12	5.79 14	5.75 13
RAY CHAGOYA OAXACA	4.26 23	3.8 30	4.14 26	4.36 22	4.14 26	4.36 25	4.18 25	4.19 26	3.96 26	4.13 26	4.59 22
JORGE ALBERTO REYES...	5.37 19	4.93 21	5.11 20	5.01 17	5.11 20	5.13 17	5.11 19	5.08 19	5.10 17	5.08 19	5.80 12
JOSÉ CHEDRAUI PUEBLA	4.00 26	4.25 25	4.17 25	4.04 26	4.16 24	4.67 21	4.64 21	4.45 22	4.19 25	4.35 22	4.30 27
FELIFER MACÍAS QUERÉTARO	6.29 11	6.19 12	6.27 10	6.52 8	6.55 9	6.25 8	6.49 8	6.36 8	6.04 9	6.31 9	6.23 7
JAVIER DÍAZ SALTILLO	6.53 7	6.5 9	6.64 8	6.75 6	6.61 7	6.35 7	6.87 6	6.57 7	6.40 7	6.61 6	6.52 5
ENRIQUE GALINDO SAN LUIS POTOSÍ	7.74 2	7.95 3	7.51 2	7.30 2	7.35 3	7.45 3	7.49 3	7.17 2	7.35 3	7.18 2	7.08 3
GERALDINE PONCE TEPIC	6.65 6	6.7 8	6.69 6	6.84 4	6.84 4	6.60 6	6.94 5	6.92 5	7.24 5	6.87 5	6.50 6
ALFONSO SÁNCHEZ TLAXCALA	3.88 28	4.06 27	4.02 29	4.66 20	4.18 23	4.27 26	4.17 26	4.20 25	3.41 31	4.10 27	4.01 30
RICARDO MORENO TOLUCA	3.85 29	3.92 29	4.12 27	3.64 30	3.88 30	4.64 22	4.69 20	4.12 27	4.37 23	4.09 28	5.06 17
ÁNGEL TORRES TUXTLA GUTIÉRREZ	4.95 21	6.31 10	5.36 18	4.99 18	5.39 17	4.44 23	5.23 18	5.25 18	4.61 21	5.27 18	4.56 24
EDUARDO GATTÁS CD. VICTORIA	4.06 25	4.27 24	4.03 28	3.85 29	4.05 28	4.15 27	4.07 29	4.05 29	3.61 30	3.99 29	4.14 29
YOLANDA OSUNA VILLAHERMOSA	5.12 20	5.23 19	4.93 21	4.64 21	4.98 21	4.75 19	4.17 27	4.82 20	4.67 20	4.81 20	4.86 19
DANIELA GRIEGO XALAPA	6.87 5	6.8 6	6.83 5	6.72 7	6.81 5		4.58 22	4.54 21	5.08 18	5.51 16	4.64 21
MIGUEL ÁNGEL VARELA ZACATECAS	6.40 10	5.7 18	6.01 12	5.73 15	5.96 14	5.60 14	5.90 12	5.89 12	5.61 14	5.89 12	5.33 16



¿Cómo califica los servicios públicos en el municipio de (nombre de municipio)? donde 10 es la calificación más alta y 1 es más baja.

RANKING DE CAPITALES SERVICIOS PÚBLICOS

JUNIO 2026



¿Cómo califica los servicios públicos en el municipio de (nombre de municipio)? donde 10 es la calificación más alta y 1 es más baja.

RANKING DE CAPITALES SERVICIOS PÚBLICOS

TRACKING































JUNIO 2026

	AGO 2025	SEP 2025	OCT 2025	NOV 2025	DIC 2025	ENE 2026	FEB 2026	MAR 2026	ABR 2026	MAY 2026	JUN 2026
AGUASCALIENTES	6.16 7	6.3 6	6.35 5	6.21 6	6.25 6	6.52 4	6.19 7	6.29 7	6.02 9	6.23 8	6.04 9
CAMPECHE	5.30 16	5.7 11	5.68 12	6.08 7	5.69 12	5.90 9	5.73 8	5.82 9	6.13 7	5.84 10	5.67 10
CHETUMAL	5.15 20	4.94 21	4.91 21	4.54 19	4.88 21	3.81 30	4.71 20	4.76 22	3.96 29	4.77 21	5.01 17
CHIHUAHUA	7.73 1	7.44 1	7.24 1	6.80 1	7.25 1	6.79 2	7.10 1	7.25 1	7.37 1	7.14 1	7.17 2
CHILPANCINGO	4.16 25	4.09 27	4.16 27	4.33 24	4.19 28	4.97 17	4.32 25	4.30 25	4.44 23	4.24 27	4.43 27
COLIMA	5.63 14	5.58 15	5.78 11	5.17 17	5.54 13	6.18 7	5.63 10	5.71 10	5.69 12	5.65 13	5.80 11
CUERNAVACA	5.62 15	5.19 19	5.22 18	4.03 29	5.02 19	5.36 16	5.08 18	5.08 18	4.84 19	5.01 18	4.82 22
CULIACÁN	5.27 18	5.17 20	5.18 19	5.03 18	5.16 18	5.64 10	5.53 13	5.24 16	5.92 10	4.95 19	4.76 23
DURANGO	5.90 10	5.85 9	6.18 7	5.89 8	6.04 7	5.60 11	5.59 11	5.91 8	5.30 15	5.88 9	5.73 13
GUADALAJARA	4.73 22	5.51 17	5.43 16	5.66 11	5.51 14	5.47 13	5.40 14	5.51 15	5.28 16	5.49 16	5.50 14
GUANAJUATO	4.15 26	4.31 26	4.25 25	4.41 21	4.28 24	4.21 27	4.27 27	4.28 27	3.94 30	4.25 26	4.51 25
HERMOSILLO	5.66 13	5.93 8	5.79 10	5.72 10	5.78 9	4.96 18	5.37 15	5.63 13	5.83 11	5.73 11	6.19 8
LA PAZ	4.09 27	4.62 23	4.50 23	4.09 27	4.32 23	4.23 26	4.31 26	4.35 24	4.11 26	4.33 24	5.04 16
MÉRIDA	6.26 5	6.36 5	6.11 8	5.60 12	5.98 8	6.01 8	6.36 6	6.42 5	6.51 4	6.55 3	6.37 3
MEXICALI	3.73 31	3.79 31	3.84 31	3.72 30	3.77 31	4.81 21	4.35 24	4.00 31	4.20 25	3.94 31	4.23 29
MONTERREY	6.28 4	6.67 3	6.98 3	6.65 4	6.86 2	6.77 3	6.85 3	6.60 3	6.99 3	6.46 4	6.36 4
MORELIA	5.72 12	5.69 12	5.63 14	5.25 15	5.36 17	5.57 12	5.35 16	5.61 14	5.48 14	5.59 14	4.95 19
OAXACA	4.37 23	3.87 30	4.29 24	4.34 23	4.22 27	4.40 24	4.25 29	4.28 26	4.58 21	4.30 25	4.97 18
PACHUCA	5.28 17	4.8 22	4.95 20	4.30 25	4.83 22	4.92 19	4.85 19	4.80 20	5.12 17	4.81 20	4.50 26
PUEBLA	4.05 28	4.37 24	4.14 28	4.05 28	4.26 25	4.60 23	4.36 23	4.39 23	4.40 24	4.35 23	4.31 28
QUERÉTARO	6.32 3	6.37 4	6.38 4	6.34 5	6.70 4	6.31 6	6.66 4	6.50 4	6.36 5	6.39 5	6.25 6
SALTILLO	6.21 6	6.24 7	6.33 6	6.68 2	6.37 5	6.38 5	6.56 5	6.35 6	6.08 8	6.35 6	6.35 5
SAN LUIS POTOSÍ	7.47 2	7.35 2	7.17 2	6.66 3	6.83 3	7.49 1	7.05 2	7.03 2	7.07 2	7.09 2	7.19 1
TEPIC	5.92 9	5.64 14	5.59 15	5.43 14	5.48 15	5.39 15	5.58 12	5.64 12	6.20 6	6.26 7	6.20 7
TLAXCALA	3.95 29	4.07 28	4.10 29	4.50 20	4.16 29	4.03 29	4.14 31	4.16 29	4.02 28	4.16 29	4.19 30
TOLUCA	3.78 30	3.93 29	4.03 30	3.62 31	3.83 30	4.64 22	4.27 28	4.03 30	4.07 27	3.96 30	4.74 24
TUXTLA GUTIÉRREZ	5.19 19	5.76 10	5.36 17	5.20 16	5.37 16	4.26 25	5.18 17	5.20 17	4.64 20	5.24 17	4.94 20
CD. VICTORIA	4.23 24	4.35 25	4.22 26	4.17 26	4.24 26	4.11 28	4.22 30	4.21 28	3.82 31	4.18 28	4.04 31
VILLAHERMOSA	4.98 21	5.34 18	4.90 22	4.39 22	4.90 20	4.85 20	4.38 22	4.79 21	4.49 22	4.74 22	4.92 21
XALAPA	5.79 11	5.53 16	5.67 13	5.86 9	5.71 11		4.62 21	5.07 19	5.03 18	5.51 15	5.28 15
ZACATECAS	5.98 8	5.65 13	5.82 9	5.56 13	5.75 10	5.44 14	5.70 9	5.71 11	5.56 13	5.72 12	5.77 12



¿Considera que el presidente municipal (*nombre del presidente municipal*) es cercano a la población?, ¿Qué calificación le pondría?, donde 10 es la calificación más alta, y 1 es la más baja.

RANKING DE CAPITALES CERCANÍA JUNIO 2026

	1. CHIHUAHUA	MARCO BONILLA	7.74
	2. SAN LUIS POTOSÍ	ENRIQUE GALINDO	7.14
	3. MONTERREY	ADRIÁN DE LA GARZA	6.73
	4. MÉRIDA	CECILIA PATRÓN	6.72
	5. SALTILLO	JAVIER DÍAZ	6.42
	6. HERMOSILLO	ANTONIO ASTIAZARÁN	6.24
	7. AGUASCALIENTES	LEO MONTAÑEZ	6.15
	8. DURANGO	TOÑO OCHOA	6.08
	9. CAMPECHE	BIBY RABELO	6.05
	10. TEPIC	GERALDINE PONCE	5.95
	11. QUERÉTARO	FELIFER MACÍAS	5.89
	12. COLIMA	RIULT RIVERA	5.79
	13. ZACATECAS	MIGUEL ÁNGEL VARELA	5.43
	14. GUADALAJARA	VERÓNICA DELGADILLO	5.27
	15. MORELIA	ALFONSO MARTÍNEZ	4.96
	16. TUXTLA GUTIÉRREZ	ANGEL TORRES	4.86
	17. LA PAZ	MILENA QUIROGA	4.84
	18. CHETUMAL	YENSUNNI I. MARTÍNEZ	4.75
	19. VILLAHERMOSA	YOLANDA OSUNA	4.71
	20. CHILPANCINGO	GUSTAVO ALARCÓN	4.68
	21. XALAPA	DANIELA GRIEGO	4.66
	22. TOLUCA	RICARDO MORENO	4.63
	23. OAXACA	RAY CHAGOYA	4.60
	24. CULIACÁN	ANA MARIA RAMOS	4.59
	25. GUANAJUATO	SAMANTHA SMITH	4.52
	26. CUERNAVACA	JOSÉ LUIS URIÓSTEGUI	4.51
	27. PACHUCA	JORGE ALBERTO REYES	4.49
	28. PUEBLA	JOSÉ CHEDRAUI	4.05
	29. CD. VICTORIA	EDUARDO GATTÁS	3.96
	30. TLAXCALA	ALFONSO SÁNCHEZ	3.84
	31. MEXICALI	NORMA BUSTAMANTE	3.46

¿Considera que el presidente municipal (*nombre del presidente municipal*) es cercano a la población?, ¿Qué calificación le pondría?, donde 10 es la calificación más alta, y 1 es la más baja.

RANKING DE CAPITALES CERCANÍA TRACKING

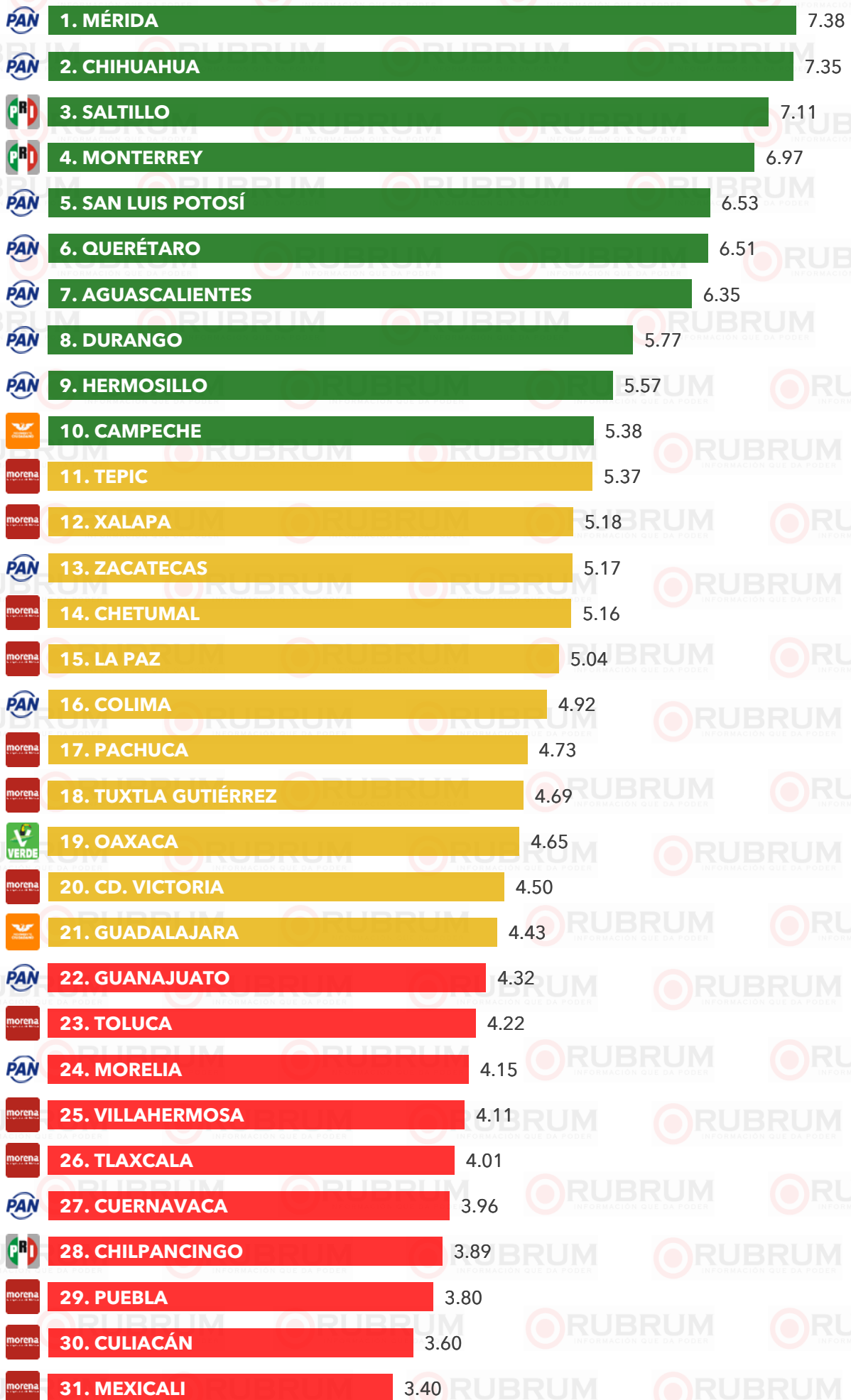
JUNIO 2026

	AGO 2025	SEP 2025	OCT 2025	NOV 2025	DIC 2025	ENE 2026	FEB 2026	MAR 2026	ABR 2026	MAY 2026	JUN 2026
LEO MONTAÑEZ AGUASCALIENTES	6.64 3	6.52 4	6.43 6	6.16 6	6.45 5	6.76 4	6.50 6	6.50 6	6.11 6	6.43 6	6.15 7
BIBY RABELO CAMPECHE	5.39 16	5.85 13	5.78 13	6.19 5	5.80 13	6.24 7	5.88 11	6.00 10	5.85 12	5.96 11	6.05 9
YENSUNNI I. MARTÍNEZ CHETUMAL	4.87 22	4.40 23	4.57 22	4.21 22	4.51 22	3.69 30	4.37 21	4.45 23	3.66 31	4.45 22	4.75 18
MARCO BONILLA CHIHUAHUA	7.42 1	7.64 1	7.58 1	7.21 1	7.62 1	7.18 1	7.71 1	7.76 1	7.66 1	7.71 1	7.74 1
GUSTAVO ALARCÓN CUERNAVACA	4.39 23	4.28 25	4.38 23	4.34 20		5.91 11	4.61 20	4.58 22	4.59 20	4.43 23	4.68 20
RIULT RIVERA COLIMA	6.11 8	6.05 11	6.31 9	5.58 15	6.00 11	6.18 9	6.01 8	6.14 8	6.00 10	6.11 8	5.79 12
JOSÉ LUIS URIÓSTEGUI CUERNAVACA	5.44 15	5.31 17	5.42 17	5.97 25	5.04 19	5.25 17	5.07 17	5.12 17	4.58 21	5.02 19	4.51 26
ANA MARIA RAMOS CULIACÁN	5.08 20	4.97 21	4.96 20	4.86 18	4.97 20	5.81 14	5.56 12	5.08 18	5.96 11	5.10 18	4.59 24
TOÑO OCHOA DURANGO	6.04 11	6.31 7	6.40 7	6.11 8	6.23 8	6.01 10	5.40 13	6.10 9	5.81 13	6.11 9	6.08 8
VERÓNICA DELGADILLO GUADALAJARA	5.47 14	5.46 16	5.38 18	5.60 14	5.48 17	5.33 16	5.16 16	5.46 15	5.12 18	5.44 16	5.27 14
SAMANTHA SMITH GUANAJUATO	4.07 26	4.14 26	4.05 29	3.84 28	4.02 27	3.82 28	3.99 28	3.99 30	3.72 29	3.97 29	4.52 25
ANTONIO ASTIAZARÁN HERMOSILLO	5.36 17	5.95 12	5.60 14	5.84 12	5.69 14	4.95 19	4.94 19	5.50 14	5.74 14	5.59 15	6.24 6
MILENA QUIROGA LA PAZ	3.98 27	4.47 22	4.19 25	3.95 26	4.15 24	4.22 25	4.16 26	4.16 25	4.38 22	4.16 25	4.84 17
CECILIA PATRÓN MÉRIDA	6.54 4	6.36 3	6.54 5	6.99 10	6.37 6	6.56 5	6.63 4	6.61 4	6.63 4	6.53 4	6.72 4
NORMA BUSTAMANTE MEXICALI	3.48 31	3.27 31	3.39 31	3.22 31	3.34 31	4.00 26	3.79 31	3.47 31	3.82 27	3.45 31	3.46 31
ADRIÁN DE LA GARZA MONTERREY	6.41 6	6.46 5	6.27 3	6.57 4	7.01 3	7.02 3	7.06 3	6.91 3	7.16 3	7.16 3	6.73 3
ALFONSO MARTÍNEZ MORELIA	5.73 13	5.77 14	5.45 16	5.32 17	5.60 15	5.76 15	5.38 14	5.67 13	5.67 15	5.65 14	4.96 15
RAY CHAGOYA OAXACA	4.27 24	3.92 29	4.26 24	4.07 24	4.13 25	4.33 24	4.16 25	4.22 24	4.28 24	4.20 24	4.60 23
JORGE ALBERTO REYES PACHUCA	5.32 18	5.01 20	5.18 19	4.68 19	5.05 18	5.03 18	5.04 18	5.03 19	5.14 17	5.00 20	4.49 27
JOSÉ CHEDRAUI PUEBLA	3.90 29	4.12 27	4.17 26	3.94 27	4.01 28	4.46 22	4.25 24	4.12 26	4.20 25	4.07 26	4.05 28
FELIFER MACÍAS QUERÉTARO	5.90 12	6.09 9	6.32 8	6.09 9	6.36 7	6.23 8	6.35 7	6.23 7	6.03 8	6.19 7	5.89 11
JAVIER DÍAZ SALTILLO	6.53 5	6.41 6	6.57 4	6.83 3	6.59 4	6.43 6	6.61 5	6.58 5	6.17 5	6.55 5	6.42 5
ENRIQUE GALINDO SAN LUIS POTOSÍ	7.40 2	7.39 2	7.45 2	7.20 2	7.09 2	7.17 2	7.21 2	7.04 2	7.20 2	7.22 2	7.14 2
GERALDINE PONCE TEPIC	6.06 10	6.07 10	6.11 10	5.95 11	6.15 9	5.89 12	6.95 9	5.91 11	6.01 9	6.10 10	5.95 10
ALFONSO SÁNCHEZ TLAXCALA	3.75 30	4.07 28	4.07 28	4.10 23	3.99 29	3.81 29	3.96 30	4.01 29	3.81 28	4.01 28	3.84 30
RICARDO MORENO TOLUCA	3.93 28	3.81 30	3.99 30	3.60 30	3.83 30	4.52 21	4.29 22	4.03 28	4.01 26	3.96 30	4.63 22
ANGEL TORRES TUXTLA GUTIÉRREZ	5.06 21	5.15 18	5.48 15	5.34 16	5.53 16	4.34 23	5.33 15	5.37 16	4.70 19	5.41 17	4.86 16
EDUARDO GATTÁS CD. VICTORIA	4.18 25	4.38 24	4.11 27	3.79 29	4.11 26	3.99 27	4.09 27	4.10 27	3.68 30	4.06 27	3.96 29
YOLANDA OSUNA VILLAHERMOSA	5.11 19	5.12 19	4.76 21	4.29 21	4.82 21	4.63 20	3.97 29	4.62 20	4.35 23	4.59 21	4.71 19
DANIELA GRIEGO XALAPA	6.10 9	6.15 8	6.11 11	6.15 7	6.13 10		4.27 23	4.58 21	5.18 16	5.78 13	4.66 21
MIGUEL ÁNGEL VARELA ZACATECAS	6.15 7	5.70 15	5.94 12	5.70 13	5.88 12	5.86 13	5.89 10	5.89 12	6.05 7	5.91 12	5.43 13

¿Qué tan seguro se siente usted en su ciudad?, donde 10 es la calificación más alta, y 1 es la más baja.

RANKING DE CAPITALES PERCEPCIÓN DE SEGURIDAD

JUNIO 2026



¿Qué tan seguro se siente usted en su ciudad?, donde 10 es la calificación más alta, y 1 es la más baja.

RANKING DE CAPITALES PERCEPCIÓN DE SEGURIDAD

TRACKING JUNIO 2026

	AGO 2025	SEP 2025	OCT 2025	NOV 2025	DIC 2025	ENE 2026	FEB 2026	MAR 2026	ABR 2026	MAY 2026	JUN 2026
AGUASCALIENTES	5.79 6	5.98 7	6.09 7	6.20 5	6.01 7	6.62 4	6.57 5	6.21 7	6.16 8	6.16 7	6.35 7
CAMPECHE	5.00 13	5.13 12	5.09 13	5.44 10	5.15 13	5.62 8	5.25 9	5.25 11	6.18 7	5.31 9	5.38 10
CHETUMAL	4.98 14	4.97 14	4.75 18	4.05 22	4.69 17	3.84 29	4.55 17	4.62 16	3.59 31	4.58 19	5.16 14
CHIHUAHUA	7.24 1	7.33 1	7.01 3	6.50 2	6.85 2	7.28 2	7.03 2	7.26 1	7.33 1	7.10 1	7.35 2
CHILPANCINGO	3.47 29	3.24 30	3.43 30	3.51 30		4.73 14	3.63 30	3.63 30	3.92 24	3.54 30	3.89 28
COLIMA	4.38 19	4.9 17	4.79 17	3.92 23	4.50 19	4.81 12	4.55 16	4.59 17	4.88 15	4.59 18	4.92 16
CUERNAVACA	3.95 23	4.11 24	4.07 25	3.64 27	3.94 25	4.46 18	4.03 25	4.03 25	3.71 29	3.94 25	3.96 27
CULIACÁN	3.89 24	3.63 29	3.61 29	3.54 29	3.67 29	3.79 30	3.86 27	3.65 29	4.35 20	3.71 29	3.60 30
DURANGO	5.65 7	5.82 8	5.99 8	5.51 9	5.74 8	5.16 9	5.20 11	5.62 8	5.56 10	5.66 8	5.77 8
GUADALAJARA	4.40 18	4.79 18	4.54 19	4.67 16	4.60 18	4.33 22	4.41 18	4.59 18	4.45 18	4.60 17	4.43 21
GUANAJUATO	3.87 25	4.25 22	4.08 24	3.84 24	4.01 24	4.37 21	4.07 24	4.05 24	3.85 26	3.99 24	4.32 22
HERMOSILLO	5.03 12	5.42 10	5.22 12	5.08 14	5.19 12	4.79 13	4.84 13	5.12 12	5.60 9	5.20 11	5.57 9
LA PAZ	3.86 26	4.15 23	4.46 20	4.40 19	4.43 20	4.06 26	4.36 19	4.32 19	4.60 17	4.38 20	5.04 15
MÉRIDA	7.19 2	7.31 2	7.15 1	6.44 4	6.82 3	7.29 1	7.10 1	7.16 2	6.82 3	6.97 3	7.38 1
MEXICALI	3.23 31	3.03 31	3.12 31	3.20 31	3.14 30	3.89 28	3.61 31	3.29 31	3.72 28	3.27 31	3.40 31
MONTERREY	5.64 8	6.01 6	6.71 4	6.45 3	6.44 5	6.53 5	6.65 3	6.77 4	6.65 4	6.90 4	6.97 4
MORELIA	4.85 15	4.96 15	4.81 16	4.49 17	4.91 15	4.66 16	4.69 15	4.78 15	4.89 14	4.82 15	4.15 24
OAXACA	4.24 21	3.84 26	4.14 23	4.47 18	4.17 23	4.51 17	4.23 21	4.21 22	4.37 19	4.23 22	4.65 19
PACHUCA	4.79 17	4.94 16	4.85 14	4.78 15	4.85 16	4.68 15	4.82 14	4.79 14	4.77 16	4.80 16	4.73 17
PUEBLA	3.74 27	3.71 28	3.74 28	3.80 25	3.79 27	4.39 20	4.10 22	3.97 26	3.74 27	3.83 28	3.80 29
QUERÉTARO	6.14 5	6.19 5	6.41 5	6.14 7	6.49 4	6.42 6	6.56 6	6.47 6	6.51 6	6.53 5	6.51 6
SALTILLO	7.06 3	7.01 3	7.04 2	7.34 1	7.11 1	6.90 3	6.60 4	7.08 3	6.91 2	7.08 2	7.11 3
SAN LUIS POTOSÍ	6.15 4	6.21 4	6.29 6	6.19 6	6.06 6	6.12 7	6.18 7	6.49 5	6.59 5	6.41 6	6.53 5
TEPIC	5.61 9	5.65 9	5.52 9	5.42 11	5.47 9	4.93 10	5.35 8	5.49 9	5.40 11	5.23 10	5.37 11
TLAXCALA	3.46 30	3.83 27	3.78 27	4.28 20	3.84 26	3.95 27	3.86 28	3.91 27	3.62 30	3.86 26	4.01 26
TOLUCA	3.62 28	4.06 25	3.90 26	3.57 28	3.77 28	4.26 23	3.99 26	3.90 28	3.88 25	3.84 27	4.22 23
TUXTLA GUTIÉRREZ	4.82 16	5.08 13	5.36 10	5.61 8	5.44 10	4.23 24	5.24 10	5.30 10	4.26 22	5.16 12	4.69 18
CD. VICTORIA	4.10 22	4.41 21	4.29 21	4.13 21	4.24 21	4.41 19	4.26 20	4.27 21	4.29 21	4.26 21	4.50 20
VILLAHERMOSA	4.32 20	4.71 19	4.20 22	3.69 26	4.23 22	4.17 25	3.78 29	4.09 23	3.94 23	4.07 23	4.11 25
XALAPA	5.45 10	5.14 11	5.26 11	5.32 12	5.29 11		4.07 23	4.28 20	5.15 13	5.14 13	5.18 12
ZACATECAS	5.21 11	4.52 20	4.83 15	5.31 13	4.97 14	4.86 11	4.95 12	4.95 13	5.31 12	5.00 14	5.17 13





Tipo de Encuesta:

Vía telefónica, de manera automática y aleatoria.

Universo Muestral:

600 levantamientos en cada una de las 31 capitales estatales.

Población muestra:

Población muestra hombres/mujeres habitantes de cada uno de los municipios encuestados, mayores de 18 años.

Tipo de muestra:

Aleatorio representativo

MARGEN DE ERROR:

+/-3.8%

Fecha de levantamiento:


1 al 6 de junio de 2026

Contacto:

Luis Alberto García Lozano

Director General

lgarcia@rubrum.info

55 7188 5764 

¡Síguenos en nuestras redes sociales, da click en el ícono de Whatsapp y recibe nuestras encuestas directamente!



rubrum.info



@rubrum.info



@Rubruminfo